

Бухгалтерский баланс
на 31 декабря 2012 г.

Организация Открытое акционерное общество энергетики и электрификации "Ингушэнерго"
Идентификационный номер налогоплательщика _____
Вид экономической деятельности Реализация электроэнергии
Организационно-правовая форма/форма собственности Открытое акционерное общество

| | |
|--------------------------|------------|
| Коды | |
| Форма по ОКУД | 0710001 |
| Дата (число, месяц, год) | 31.12.2012 |
| по ОКПО | 29944791 |
| ИНН | 0602013494 |
| по | 40 10 3 |
| ОКВЭД | |
| по ОКПФ/ОКФС | 47/42 |
| по ОКЕИ | 384 |

Единица измерения тыс. руб.
Местонахождение (адрес) Республика Ингушетия, г. Назрань, ул. Муталиева 23

| Пояснения | Наименование показателя | Код | На 31 декабря 2012 г. (1) | На 31 декабря 2011 г. (2) | На 31 декабря 2010 г. (3) |
|-----------|---|-------------|------------------------------|------------------------------|------------------------------|
| | АКТИВ | | | | |
| | I. ВНЕОБОРОТНЫЕ АКТИВЫ | | | | |
| | Нематериальные активы | 1110 | | | |
| | в т.ч. незаконченные операции по приобретению нематериальных активов | 1111 | | | |
| | Результаты исследований и разработок | 1120 | | | |
| | в т.ч. затраты по незаконченным исследованиям и разработкам | 1121 | | | |
| | Нематериальные поисковые активы | 1130 | | | |
| | Материальные поисковые активы | 1140 | | | |
| | Основные средства | 1150 | 1 244 | 1 526 | 1 486 |
| | земельные участки и объекты природопользования | 1151 | | | |
| | здания, машины и оборудование, сооружения | 1152 | | 265 | 1 252 |
| | другие виды основных средств | 1153 | 934 | 1 261 | 151 |
| | незавершенное строительство | 1154 | 310 | | 83 |
| | авансы, выданные под капитальное строительство и приобретение основных средств | 1155 | | | |
| | сырье и материалы, предназначенные для использования при создании основных средств* | 1156 | | | |
| | Доходные вложения в материальные ценности | 1160 | | | |
| | имущество для передачи в лизинг | 1161 | | | |
| | имущество предоставляемое по договору аренды | 1162 | | | |
| | Финансовые вложения | 1170 | 24 050 | 46 850 | 160 582 |
| | инвестиции в дочерние общества | 1171 | | | |
| | инвестиции в зависимые общества | 1172 | | | |
| | инвестиции в другие организации | 1173 | | | |
| | займы, предоставленные организациям на срок более 12 месяцев | 1174 | | | |
| | финансовые вложения | 1175 | 24 050 | 46 850 | 160 582 |
| | Отложенные налоговые активы | 1180 | 25 847 | 441 | 5 859 |
| | Прочие внеоборотные активы | 1190 | | | |
| | Итого по разделу I | 1100 | 51 141 | 48 817 | 167 927 |
| | II. ОБОРОТНЫЕ АКТИВЫ | | | | |
| | Запасы | 1210 | 1 068 | 11 383 | 16 426 |
| | сырье, материалы и другие аналогичные ценности | 1211 | 579 | 10 670 | 16 309 |
| | затраты в незавершенном производстве | 1212 | | | |
| | готовая продукция и товары для перепродажи | 1213 | | | |
| | товары отгруженные | 1214 | | | |
| | прочие запасы и затраты | 1215 | 489 | 713 | 117 |
| | Налог на добавленную стоимость по приобретенным ценностям | 1220 | 12 429 | 30 623 | 11 331 |
| | Дебиторская задолженность | 1230 | 752 500 | 1 157 226 | 1 600 076 |
| | Платежи по которой ожидаются более чем через 12 месяцев после отчетной даты | 1231 | | | |
| | покупатели и заказчики | 123101 | | | |
| | векселя к получению | 123102 | | | |
| | авансы выданные | 123103 | | | |
| | прочая дебиторская задолженность | 123104 | | | |
| | Платежи по которой ожидаются в течение 12 месяцев после отчетной даты | 1232 | 752 500 | 1 157 226 | 1 600 076 |
| | покупатели и заказчики | 123201 | 435 237 | 956 634 | 1 254 224 |
| | векселя к получению | 123202 | | | |
| | задолженность дочерних и зависимых обществ по дивидендам | 123203 | | | |
| | задолженность участников (учредителей) по взносам в уставный капитал | 123204 | | | |
| | авансы выданные | 123205 | 19 804 | 6 457 | 144 714 |
| | прочая дебиторская задолженность | 123206 | 297 459 | 192 135 | 201 138 |
| | Финансовые вложения (за исключением денежных эквивалентов) | 1240 | | | 21 550 |
| | займы, предоставленные организациям на срок менее 12 месяцев | 1241 | | | |
| | прочие краткосрочные финансовые вложения | 1242 | | | 21 550 |
| | Денежные средства и денежные эквиваленты | 1250 | 16 529 | 134 198 | 57 256 |
| | касса | 1251 | 301 | 397 | 341 |
| | расчетные счета | 1252 | 16 228 | 133 801 | 56 914 |
| | валютные счета | 1253 | | | |
| | прочие денежные средства | 1254 | | | |
| | Прочие оборотные активы | 1260 | | | 586 |
| | Итого по разделу II | 1200 | 782 526 | 1 333 430 | 1 707 224 |
| | БАЛАНС | 1600 | 833 667 | 1 382 247 | 1 875 151 |

| Пояснения | Наименование показателя | Код строки | На 31 декабря 2012 г (1) | На 31 декабря 2011 г (2) | На 31 декабря 2010 г (3) |
|-----------|--|------------|--------------------------|--------------------------|--------------------------|
| | ПАССИВ | | | | |
| | III. КАПИТАЛ И РЕЗЕРВЫ | | | | |
| | Уставный капитал (складочный капитал, уставный фонд, вклады товарищей) | 1310 | 12 | 12 | 12 |
| | Собственные акции, выкупленные у акционеров | 1320 | | | |
| | Переоценка внеоборотных активов | 1340 | | | |
| | Добавочный капитал (без переоценки) | 1350 | | | |
| | Резервный капитал | 1360 | 1 | 1 | 1 |
| | нераспределенная прибыль (непокрытый убыток) | 1370 | (1 627 580) | (1 323 896) | (226 849) |
| | прошлых лет | 1371 | (1 323 896) | (226 849) | (262 470) |
| | отчетного периода | 1372 | (303 684) | (1 097 047) | 35 621 |
| | Итого по разделу III | 1300 | (1 627 567) | (1 323 883) | (226 836) |
| | IV. ДОЛГОСРОЧНЫЕ ОБЯЗАТЕЛЬСТВА | 1410 | 13 182 | 13 182 | 13 182 |
| | Заемные средства | | | | |
| | кредиты банков, подлежащие погашению более, чем через 12 месяцев после отчетной даты | 1411 | | | |
| | займы, подлежащие погашению более чем через 12 месяцев после отчетной даты | 1412 | 13 182 | 13 182 | 13 182 |
| | Отложенные налоговые обязательства | 1420 | 89 | 130 | 11 |
| | Оценочные обязательства | 1430 | | | |
| | Прочие обязательства | 1450 | | | |
| | Итого по разделу IV | 1400 | 13 271 | 13 312 | 13 193 |
| | V. КРАТКОСРОЧНЫЕ ОБЯЗАТЕЛЬСТВА | 1510 | 122 983 | 173 600 | 21 879 |
| | Заемные средства | | | | |
| | кредиты банков, подлежащие погашению в течение 12 месяцев после отчетной даты | 1511 | | | |
| | займы, подлежащие погашению в течение 12 месяцев после отчетной даты | 1512 | 122 983 | 173 600 | 21 879 |
| | Кредиторская задолженность поставщики и подрядчики | 1520 | 2 323 938 | 2 517 553 | 2 064 708 |
| | авансы к уплате | 1521 | 2 012 616 | 2 242 235 | 1 737 074 |
| | задолженность по оплате труда перед персоналом | 1522 | | | |
| | задолженность перед государственными внебюджетными фондами | 1523 | 341 | 426 | 944 |
| | задолженность по налогам и сборам | 1524 | 1 606 | 1 497 | 1 105 |
| | авансы полученные | 1525 | 860 | 23 363 | 3 435 |
| | задолженность участникам (учредителям) по выплате доходов | 1526 | 62 364 | 5 785 | 9 487 |
| | прочая кредиторская задолженность | 1527 | | | |
| | Доходы будущих периодов | 1528 | 246 151 | 244 347 | 312 663 |
| | Оценочные обязательства | 1530 | | | |
| | Прочие обязательства | 1540 | 1 042 | 1 565 | 2 207 |
| | Итого по разделу V | 1500 | 2 447 963 | 2 692 818 | 2 088 794 |
| | БАЛАНС | 1700 | 833 667 | 1 382 247 | 1 875 151 |

Руководитель

18



Главный бухгалтер

dr. Safi

(подпись)

Баркинкова П.М.

Отчет о финансовых результатах

год 20 12

Организация ОАО энергетики и электрификации "Ингушэнерго"
Идентификационный номер налогоплательщика _____
Вид экономической деятельности Реализация электроэнергии
Организационно-правовая форма/форма собственности Открытое акционерное общество

Форма по ОКУД _____
Дата (число, месяц, год) 31 12 2012
по ОКПО 29944791
ИНН 0602013494
по ОКВЗД 40 10 3
по ОКПФ/ОКФС 47/42
по ОКЕИ 384

| Коды | |
|------------|--|
| 0710002 | |
| 31 12 2012 | |
| 29944791 | |
| 0602013494 | |
| 40 10 3 | |
| 47/42 | |
| 384 | |

Единица измерения тыс. руб

| Пояснения | Наименование показателя | За 2012 г. | За 2011 г. |
|-----------|---|------------|-------------|
| | | (1) | (2) |
| 1 | 2 | 4 | 5 |
| | Выручка | 1 109 037 | 1 020 744 |
| | в том числе | | |
| | выручка от передачи электроэнергии | | |
| | выручка от техприсоединения | | |
| | выручка от организации функционирования и развитию ЕЭС России в части распределительного электросетевого комплекса | | |
| | выручка от перепродажи электроэнергии и мощности | 1 109 029 | 1 020 736 |
| | доходы от участия в других организациях | | |
| | доходы от аренды | | |
| | выручка от продажи прочей продукции, товаров, работ, услуг промышленного характера | | |
| | выручка от продажи прочей продукции, товаров, работ, услуг непромышленного характера | в | в |
| | Себестоимость продаж | (336 126) | (332 045) |
| | в том числе | | |
| | себестоимость передачи электроэнергии | | |
| | себестоимость техприсоединения | | |
| | себестоимость организации функционирования и развитию ЕЭС России в части распределительного электросетевого комплекса | | |
| | себестоимость перепродажи электроэнергии и мощности | (336 126) | (332 045) |
| | себестоимость участия в других организациях | | |
| | себестоимость услуг аренды | | |
| | себестоимость прочей продукции, товаров, работ, услуг промышленного характера | | |
| | себестоимость прочей продукции, товаров, работ, услуг непромышленного характера | | |
| | Валовая прибыль (убыток) | 772 911 | 688 699 |
| | Коммерческие расходы | (859 631) | (832 838) |
| | Управленческие расходы | | |
| | Прибыль (убыток) от продаж | (86 720) | (144 139) |
| | Доходы от участия в других организациях | | |
| | Проценты к получению | - | |
| | Проценты к уплате | (6 890) | (6 191) |
| | Прочие доходы | 696 730 | 391 442 |
| | Прочие расходы | (932 259) | (1 309 662) |
| | Прибыль (убыток) до налогообложения | (329 139) | (1 068 550) |
| | Текущий налог на прибыль | - | (22 980) |
| | в т.ч. постоянные налоговые обязательства (активы) | 40 373 | 242 207 |
| | Изменение отложенных налоговых обязательств | 40 | (119) |
| | Изменение отложенных налоговых активов | 25 415 | (5 418) |
| | Прочее | - | |
| | Чистая прибыль (убыток) | (303 684) | (1 097 047) |

| Пояснения | Наименование показателя | За 2012 г. | За 2011 г. |
|-----------|---|------------|-------------|
| | | (1) | (2) |
| | СПРАВОЧНО | | |
| | Результат от переоценки внеоборотных активов, не включаемый в чистую прибыль (убыток) периода | | |
| | Результат от прочих операций, не включаемый в чистую прибыль (убыток) периода | | |
| | Совокупный финансовый результат периода | (303 684) | (1 097 047) |
| | Базовая прибыль (убыток) на акцию (руб.) | -25 481,12 | -92 049,59 |
| | Разделенная прибыль (убыток) на акцию (руб.) | -25 481,12 | -92 049,59 |

Руководитель Бухартаева Б А


шифровка подп

Ф. Баркина

Баркина П М

13

13 апреля 2013г.



2.1. Себестоимость реализованной продукции, работ, услуг по элементам затрат

| Показатель | Код | За 2012 г. | За 2011 г. |
|--|-------------|----------------|----------------|
| Наименование | 2 | 3 | 4 |
| 1 | | | |
| Затраты на производство | 6510 | 336 126 | 332 045 |
| в том числе | | | |
| материальные затраты | 6511 | 336 126 | 332 045 |
| затраты на оплату труда | 6512 | | |
| отчисления на социальные нужды | 6513 | | |
| амортизация | 6514 | | |
| прочие затраты | 6515 | | |
| Справочно: Изменение запасов и резервов (прирост [+], уменьшение [-]): | 6520 | | |
| в том числе | | | |
| незавершенного производства | 6521 | | |
| готовой продукции | 6522 | | |
| покупных товаров | 6523 | | |
| товаров отгруженных | 6524 | | |
| вспомогательного сырья | 6525 | | |
| Итого себестоимость реализованной продукции (товаров, работ, услуг) | 6500 | 336 126 | 332 045 |
| в том числе: | | | |
| себестоимость реализованных товаров | 6530 | | |
| услуг управления на сторону | 6540 | | |
| Коммерческие расходы | 6550 | 859 631 | 832 838 |
| в том числе | | | |
| материальные затраты | 6551 | 223 543 | 207 020 |
| затраты на оплату труда | 6552 | 24 151 | 18 795 |
| отчисления на социальные нужды | 6553 | 7 529 | 7 150 |
| амортизация | 6554 | 575 | 517 |
| прочие затраты | 6555 | 603 833 | 599 356 |
| Управленческие расходы | 6560 | | |
| в том числе | | | |
| материальные затраты | 6561 | | |
| затраты на оплату труда | 6562 | | |
| отчисления на социальные нужды | 6563 | | |
| амортизация | 6564 | | |
| прочие затраты | 6565 | | |

Руководитель

Бузуртанов Б.А.

(расшифровка подписи)

Главный бухгалтер

Баркинхоева П.М.

(расшифровка подписи)

« 18 »

апреля

20 13 г.



2.2. Прибыль, приходящаяся на одну акцию, разводненная прибыль на акцию

| Показатель | | За 2012 год | За 2011 год |
|--|-------|-------------|-------------|
| Наименование | Код | | |
| 1 | 2 | 3 | 4 |
| Чистая прибыль (непокрытый убыток) отчетного периода | 6610 | (303 684) | (1 097 047) |
| Дивиденды по привилегированным акциям ³ | 6611 | | |
| Базовая прибыль (убыток) отчетного периода | 6612 | (303 684) | (1 097 047) |
| Средневзвешенное количество обыкновенных акций, находящихся в обращении в течение отчетного года | 6613 | 11 918 | 11 918 |
| Базовая прибыль (убыток) на акцию (руб.) | 6620 | -25 481,12 | -92 049,59 |
| Средневзвешенная рыночная стоимость одной обыкновенной акции | 6621 | | |
| Возможный прирост прибыли и средневзвешенного количества акций в обращении | 6630 | X | X |
| В результате конвертации привилегированных акций в обыкновенные акции | 6631 | X | X |
| возможный прирост прибыли | 66311 | | |
| дополнительное количество акций | 66312 | | |
| В результате конвертации облигаций в обыкновенные акции | 6632 | X | X |
| возможный прирост прибыли | 66321 | | |
| дополнительное количество акций | 66322 | | |
| В результате исполнения договоров купли-продажи акций по цене, ниже рыночной | 6633 | X | X |
| договорная цена приобретения | 66331 | | |
| возможный прирост прибыли | 66332 | | |
| дополнительное количество акций | 66333 | | |
| Разводненная прибыль на акцию (руб.) | 6640 | -25 481,12 | -92 049,59 |
| скорректированная величина базовой прибыли | 6641 | | |
| скорректированная величина средневзвешенного количества акций в обращении | 6642 | | |

Руководитель



Бузуртанов Б.А.
(расшифровка подписи)

Главный бухгалтер

С. Баи Баркинхоева П.М.

« 8 » апреля

20 13 г.

2.3. Налогообложение прибыли

| Показатель | Код | За 2012 год | За 2011 год |
|---|-------|-------------|-------------|
| 1 | 2 | 3 | 4 |
| Прибыль (убыток) до налогообложения | 6710 | (329 139) | (1 068 550) |
| в том числе облагаемая по ставке: | | | |
| 20% | 67101 | (329 139) | (1 068 550) |
| другим ставкам | 67102 | | |
| необлагаемая | 67103 | | |
| Постоянные разницы | 6711 | | |
| Справочно: постоянные разницы, корреспондирующие с временными разницами | 67111 | | |
| Изменение временных вычитаемых разниц | 6712 | | |
| Изменение временных налогооблагаемых разниц | 6713 | | |
| Налоговая база | 6714 | (329 139) | (1 068 550) |
| Расход (доход) по налогу на прибыль | 6720 | (65 828) | (213 710) |
| Условный расход (доход) по налогу на прибыль | 6721 | (65 828) | (213 710) |
| Постоянное налоговое обязательство (актив) | 6722 | 40 373 | 242 207 |
| Справочно: изменение отложенных налогов, отнесённое на прибыли и убытки | 67221 | | |
| Расход (доход) по отложенным налогам | 6723 | 25 455 | (5 537) |
| в том числе: | | | |
| изменение отложенного налогового актива | 67231 | 25 415 | (5 418) |
| изменение отложенного налогового обязательства | 67232 | 40 | (119) |
| Текущий налог на прибыль | 6724 | - | (22 960) |
| Уточнение сумм налога на прибыль за прошлые налоговые периоды | 6725 | | |
| Иные налоговые платежи и санкции из прибыли | 6730 | | |
| в том числе по существенным статьям | 6731 | | |
| Прибыль (убыток) от обычной деятельности | 6740 | (303 684) | (1 097 047) |

Руководитель



Главный бухгалтер

А. Баби



Бузуртанов Б.А.

(расшифровка подписи)

Баркинхоева П.М.

(расшифровка подписи)

«_18_» апреля 2013г.

Отчет об изменениях капитала
за 2012

| | | |
|--------------------------|------------|------|
| Форма по ОКУД | 0710003 | |
| Дата (число, месяц, год) | 31 12 | 2012 |
| по ОКПО | 29944791 | |
| ИНН | 0602013494 | |
| по ОКВЭД | 40.10.3 | |
| по ОКФС/ОКФС | 47 42 | |
| по ОКЕИ | 384 | |

Организация: Открытое акционерное общество энергетики и электрификации "Ингушэнерго"
Идентификационный номер налогоплательщика
деятельности
деятельности: Реализация электроэнергии
Организационно-правовая форма/форма собственности: Открытое акционерное общество
Открытое акционерное общество
Единица измерения: тыс. руб.

3.1. Движение капитала

| Наименование показателя | Код | Уставный капитал | Собственные акции, выкупленные у акционеров | Добавочный капитал | Резервный капитал | нераспределенная прибыль (непокрытый убыток) | Итого |
|---|----------|------------------|---|--------------------|-------------------|--|-------------|
| Величина капитала на 31 декабря 2010 г. | (1) 3100 | 12 | - | - | 1 | (226 849) | (226 836) |
| За 20 11 г. | (2) | | | | | | |
| Увеличение капитала - всего: | 3210 | - | - | - | - | - | - |
| в том числе: | | | | | | | |
| чистая прибыль | 3211 | x | x | x | x | - | - |
| переоценка имущества | 3212 | x | x | - | - | - | - |
| доходы, относящиеся непосредственно на увеличение капитала | 3213 | x | x | - | x | x | - |
| дополнительный выпуск акций | 3214 | - | - | - | - | - | x |
| увеличение номинальной стоимости акций | 3215 | - | x | x | x | - | - |
| реорганизация юридического лица | 3216 | - | - | - | - | (1 097 047) | (1 097 047) |
| Уменьшение капитала - всего: | 3220 | - | - | - | - | (1 097 047) | (1 097 047) |
| в том числе: | | | | | | | |
| убыток | 3221 | x | x | x | x | - | - |
| переоценка имущества | 3222 | x | x | - | - | - | - |
| расходы, относящиеся непосредственно на уменьшение капитала | 3223 | x | x | - | x | - | - |
| уменьшение номинальной стоимости акций | 3224 | - | - | x | x | - | - |
| уменьшение количества акций | 3225 | - | - | x | x | - | - |
| реорганизация юридического лица | 3226 | - | - | - | - | - | - |
| дивиденды | 3227 | x | x | x | x | - | x |
| Изменение добавочного капитала | 3230 | x | x | x | - | - | x |
| Изменение резервного капитала | 3240 | x | x | - | 1 | (1 323 896) | (1 323 883) |
| Величина капитала на 31 декабря 2011 г. | (2) 3200 | 12 | - | - | - | (303 684) | (303 684) |
| За 20 12 г. | (3) | | | | | | |
| Увеличение капитала - всего: | 3310 | - | - | - | - | (303 684) | (303 684) |
| в том числе: | | | | | | | |
| чистая прибыль | 3311 | x | x | x | x | - | - |
| переоценка имущества | 3312 | x | x | - | - | - | - |
| доходы, относящиеся непосредственно на увеличение капитала | 3313 | x | x | - | x | x | - |
| дополнительный выпуск акций | 3314 | - | - | x | x | - | x |
| увеличение номинальной стоимости акций | 3315 | - | x | - | - | - | - |
| реорганизация юридического лица | 3316 | - | - | - | - | - | - |
| уменьшение капитала - всего: | 3320 | - | - | - | - | - | - |
| в том числе: | | | | | | | |
| убыток | 3321 | x | x | x | x | - | - |
| переоценка имущества | 3322 | x | x | - | - | - | - |
| расходы, относящиеся непосредственно на уменьшение капитала | 3323 | x | x | - | x | - | - |
| уменьшение номинальной стоимости акций | 3324 | - | x | x | x | - | - |
| уменьшение количества акций | 3325 | - | - | x | x | - | - |
| реорганизация юридического лица | 3326 | - | - | - | - | - | - |
| дивиденды | 3327 | x | x | x | x | - | x |
| Изменение добавочного капитала | 3330 | x | x | x | - | - | x |
| Изменение резервного капитала | 3340 | x | x | - | 1 | (1 627 580) | (1 627 567) |
| Величина капитала на 31 декабря 2012 г. | (3) 3300 | 12 | - | - | - | (1 627 580) | (1 627 567) |

3.2. Корректировки в связи с изменением учетной политики и исправлением ошибок

| Наименование показателя | Код | На 31 декабря 2010 г. | Изменение капитала за 2011 год | | На 31 декабря 2011 г. |
|---|------|--------------------------|--------------------------------|--------------------------|--------------------------|
| | | | за счет чистой прибыли | за счет иных факторов | |
| Капитал - всего | | | | | |
| до корректировок | 3400 | (222 095) | (789 176) | - | (1 011 271) |
| корректировка в связи с: | | | | | |
| изменением учетной политики | 3410 | (1 766) | - | - | (1 766) |
| исправлением ошибок | 3420 | (2 975) | (307 871) | - | (310 846) |
| после корректировок | 3500 | (226 836) | (1 097 047) | - | (1 323 883) |
| в том числе: | | | | | |
| нераспределенная прибыль (непокрытый убыток): | | | | | |
| до корректировок | 3401 | (222 108) | (789 176) | - | (1 011 284) |
| корректировка в связи с: | | | | | |
| изменением учетной политики | 3411 | (1 766) | - | - | (1 766) |
| исправлением ошибок | 3421 | (2 975) | (307 871) | - | (310 846) |
| после корректировок | 3501 | (226 849) | (1 097 047) | - | (1 323 896) |
| другие статьи капитала, по которым осуществлены корректировки: (по статьям) | | | | | |
| до корректировок | 3402 | 13 | - | - | 13 |
| Уставный капитал | | 12 | - | - | 12 |
| Собственные акции, выкупленные у акционеров | | - | - | - | - |
| Добавочный капитал | | - | - | - | - |
| Резервный капитал | | 1 | - | - | 1 |
| корректировка в связи с: | | | | | |
| изменением учетной политики | 3412 | - | - | - | - |
| исправлением ошибок | 3422 | - | - | - | - |
| после корректировок | 3502 | 13 | - | - | 13 |

3.3. Чистые активы

| Наименование показателя | Код | На 31 декабря 2012 г. | На 31 декабря 2011 г. | На 31 декабря 2010 г. |
|-------------------------|------|-----------------------|-----------------------|-----------------------|
| Чистые активы | 3600 | -1 627 567 | -1 323 883 | -226 836 |

Руководитель

18 апреля 2012



Бузуртанов Б.А.
(расшифровка подписи)

Главный бухгалтер *Ф.И.И.* Баркинхоева П.М.
(подпись)

**3.4. Расчет оценки стоимости
чистых активов акционерного общества**


| Наименование показателя | Код строки бухгалтерского баланса | На 31 декабря 2012 г. (8) | На 31 декабря 2011 г. (7) | На 31 декабря 2010 г. (6) |
|--|-----------------------------------|---------------------------|---------------------------|---------------------------|
| 1 | 2 | 3 | 4 | 5 |
| I. Активы | | | | |
| 1. Нематериальные активы | 1110 | - | - | - |
| 2. Результаты исследований и разработок | 1120 | - | - | - |
| 3. Нематериальные поисковые активы | 1130 | - | - | - |
| 4. Материальные поисковые активы | 1140 | - | - | - |
| 5. Основные средства | 1150 | 1 244 | 1 526 | 1 486 |
| 6. Доходные вложения в материальные ценности | 1160 | - | - | - |
| 7. Финансовые вложения | 1170 + 1240 | 24 050 | 46 850 | 182 132 |
| 8. Прочие внеоборотные активы ² | 1180+1190 | 25 847 | 441 | 5 859 |
| 9. Запасы | 1210 | 1 068 | 11 383 | 16 426 |
| 10. Налог на добавленную стоимость по приобретенным ценностям | 1220 | 12 429 | 30 623 | 11 331 |
| 11. Дебиторская задолженность ³ | 1230 | 752 500 | 1 157 226 | 1 600 076 |
| 12. Денежные средства и денежные эквиваленты | 1250 | 16 529 | 134 198 | 57 255 |
| 13. Прочие оборотные активы ¹ | 1260 | - | - | 586 |
| 14. Итого активы, принимаемые к расчету (сумма данных пунктов 1 - 13) | | 833 667 | 1 382 247 | 1 875 151 |
| II. Обязательства | | | | |
| 15. Заемные средства | 1410 | 13 182 | 13 182 | 13 182 |
| 16. Отложенные налоговые обязательства | 1420 | 89 | 130 | 11 |
| 17. Оценочные обязательства | 1430+1540 | 1 042 | 1 565 | 2 207 |
| 18. Прочие обязательства | 1450 | - | - | - |
| 19. Заемные средства | 1510 | 122 983 | 173 600 | 21 879 |
| 20. Кредиторская задолженность ⁴ | 1520 | 2 323 938 | 2 517 653 | 2 064 708 |
| 21. Прочие обязательства ⁵ | 1550 | - | - | - |
| 22. Итого обязательства, принимаемые к расчету (сумма данных пунктов 15 - 21) | | 2 461 234 | 2 706 130 | 2 101 987 |
| 23. Стоимость чистых активов акционерного общества (итого активы, принимаемые к расчету (стр. 14) минус итоговое обязательства, принимаемые к расчету (стр. 22)) | | (1 627 567) | (1 323 883) | (226 836) |

Руководитель Бузуртанов Б.А.
(подпись) (под расшифровка подписи)

Главный бухгалтер

д. С. С.

Баркинхоева П.М.



Отчет о движении денежных средств
за _____ год 20 12 г.

Организация Открытое акционерное общество энергетики и электрификации "Ингушэнерго"
Идентификационный номер налогоплательщика _____
Вид экономической деятельности Реализация электроэнергии
Организационно-правовая форма/форма собственности _____
Открытое акционерное общество
Единица измерения тыс. руб.

| | |
|--------------------------|------------|
| Коды | 0710004 |
| Дата (число, месяц, год) | 31.12.2012 |
| по ОКПО | 29944791 |
| ИНН | 0602013494 |
| по ОКВЭД | 40.10.3 |
| по ОКПФ/ОКФС | 47/42 |
| по ОКЕИ | 384 |

| Наименование показателя | Код | За _____ 2012 г. | За _____ 2011 г. |
|--|--------|---------------------|---------------------|
| 1 | 2 | 3 | 4 |
| Денежные потоки от текущих операций | | 223 045 | 349 427 |
| Поступления - всего | 4110 | | |
| в том числе: | | | |
| от продажи продукции, товаров, работ и услуг | 4111 | 214 098 | 307 460 |
| в т.ч. от продажи продукции, товаров, работ и услуг материнским, дочерним и зависимым компаниям | 411101 | | |
| арендных платежей, лицензионных платежей, роялти, комиссионных и иных аналогичных платежей | 4112 | | |
| в т.ч. от арендных платежей, лицензионных платежей, роялти, комиссионных и иных аналогичных платежей от материнских, дочерних и зависимых компаний | 411201 | | |
| от перепродажи финансовых вложений | 4113 | | |
| в т.ч. от перепродажи финансовых вложений материнским, дочерним и зависимым компаниям | 411301 | | |
| прочие поступления | 4119 | 8 947 | 41 967 |
| в т.ч. прочие поступления от материнских, дочерних и зависимых компаний | 411901 | | |
| Платежи - всего | 4120 | (340 714) | (272 484) |
| в том числе: | | | |
| поставщикам (подрядчикам) за сырье, материалы, работы, услуги | 4121 | (150 239) | (155 208) |
| в т.ч. поставщикам (подрядчикам) за сырье, материалы, работы, услуги материнских, дочерних и зависимых компаний | 412101 | | |
| в связи с оплатой труда работников | 4122 | (15 725) | (20 688) |
| процентов по долговым обязательствам | 4123 | | |
| в т.ч. процентов по долговым обязательствам материнским, дочерним и зависимым компаниям | 412301 | | |
| налога на прибыль организаций | 4124 | (15 815) | (11 721) |
| прочие платежи | 4129 | (158 935) | (74 869) |
| в т.ч. прочие платежи материнским, дочерним и зависимым компаниям | 412901 | | |
| Сальдо денежных потоков от текущих операций | 4100 | (117 669) | 76 943 |
| Денежные потоки от инвестиционных операций | | | |
| Поступления - всего | 4210 | | |
| в том числе: | | | |
| от продажи внеоборотных активов (кроме финансовых вложений) | 4211 | | |
| в т.ч. от продажи внеоборотных активов (кроме финансовых вложений) материнским, дочерним и зависимым компаниям | 421101 | | |
| от продажи акций других организаций (долей участия) | 4212 | | |
| в т.ч. от продажи акций других организаций (долей участия) материнским, дочерним и зависимым компаниям | 421201 | | |
| от возврата предоставленных займов, от продажи долговых ценных бумаг (прав требования денежных средств к другим лицам) | 4213 | | |
| в т.ч. от возврата предоставленных займов, от продажи долговых ценных бумаг (прав требования денежных средств к другим лицам) материнских, дочерних и зависимых компаний | 421301 | | |
| от дивидендов, процентов по долговым финансовым вложениям и аналогичных поступлений от долевого участия в других организациях | 4214 | | |
| в т.ч. дивидендов, процентов по долговым финансовым вложениям и аналогичных поступлений от долевого участия в других организациях от материнских, дочерних и зависимых компаний | 421401 | | |
| прочие поступления | 4219 | | |
| в т.ч. прочие поступления от материнских, дочерних и зависимых компаний | 421901 | | |
| Платежи - всего | 4220 | | |
| в том числе: | | | |
| в связи с приобретением, созданием, модернизацией, реконструкцией и подготовкой к использованию внеоборотных активов | 4221 | | |
| в т.ч. платежи материнским, дочерним и зависимым компаниям в связи с приобретением, созданием, модернизацией, реконструкцией и подготовкой к использованию внеоборотных активов | 422101 | | |
| в связи с приобретением акций других организаций (долей участия) | 4222 | | |
| в т.ч. платежи материнским, дочерним и зависимым компаниям в связи с приобретением акций других организаций (долей участия) | 422201 | | |
| в связи с приобретением долговых ценных бумаг (прав требования денежных средств к другим лицам), предоставление займов другим лицам | 4223 | | |
| в т.ч. платежи материнским, дочерним и зависимым компаниям в связи с приобретением долговых ценных бумаг (прав требования денежных средств к другим лицам), предоставление займов другим лицам | 422301 | | |
| процентов по долговым обязательствам, включаемым в стоимость инвестиционного актива | 4224 | | |
| в т.ч. процентов по долговым обязательствам, включаемым в стоимость инвестиционного актива материнским, дочерним и зависимым компаниям | 422401 | | |
| прочие платежи | 4229 | | |
| в т.ч. прочие платежи материнским, дочерним и зависимым компаниям | 422901 | | |
| Сальдо денежных потоков от инвестиционных операций | 4200 | | |

| Наименование показателя | Код | За | |
|---|--------|-----------|---------|
| | | 2012 г | 2011 г |
| Денежные потоки от финансовых операций | | | |
| Поступление - всего | 4310 | | |
| в том числе: | 4311 | | |
| получение кредитов и займов | 431101 | | |
| в т.ч. получение кредитов и займов от материнских, дочерних и зависимых компаний | 4312 | | |
| денежных вкладов собственников (участников) | 431201 | | |
| в т.ч. денежных вкладов собственников (участников) материнских, дочерних и зависимых компаний | 4313 | | |
| от выпуска акций, увеличения долей участия | 431301 | | |
| в т.ч. от выпуска акций, увеличения долей участия материнских, дочерних и зависимых компаний | 4314 | | |
| от выпуска облигаций, векселей и других долговых ценных бумаг и др. | 431401 | | |
| в т.ч. от выпуска облигаций, векселей и других долговых ценных бумаг и др. материнских, дочерних и зависимых компаний | 4319 | | |
| прочие поступления | 431901 | | |
| в т.ч. прочие поступления от материнских, дочерних и зависимых компаний | 4320 | | |
| Платежи - всего | 4321 | | |
| в том числе: | 432101 | | |
| собственникам (участникам) в связи с выкупом у них акций (долей участия) организации или их выходом из состава участников | 4322 | | |
| в т.ч. собственникам (участникам) в связи с выкупом у них акций (долей участия) организации или их выходом из состава участников материнских, дочерних и зависимых компаний | 432201 | | |
| на уплату дивидендов и иных платежей по распределению прибыли в пользу собственников (участников) | 4323 | | |
| в т.ч. на уплату дивидендов и иных платежей по распределению прибыли в пользу собственников (участников) материнских, дочерних и зависимых компаний | 432301 | | |
| в связи с погашением (выкупом) векселей и других долговых ценных бумаг - возврат кредитов и займов | 4329 | | |
| в т.ч. в связи с погашением (выкупом) векселей и других долговых ценных бумаг - возврат кредитов и займов материнским, дочерним и зависимым компаниям | 432901 | | |
| прочие платежи | 4300 | | |
| в т.ч. прочие платежи материнским, дочерним и зависимым компаниям | 4400 | (117 669) | 76 943 |
| Сальдо денежных потоков от финансовых операций | 4450 | 134 198 | 57 255 |
| Сальдо денежных потоков за отчетный период | 4500 | 16 529 | 134 198 |
| Остаток денежных средств и денежных эквивалентов на начало отчетного периода | 4490 | | |
| Остаток денежных средств и денежных эквивалентов на конец отчетного периода | | | |
| Величина влияния изменений курса иностранной валюты по отношению к рублю | | | |

Руководитель Бууртханов Б.А.
(подпись)

Главный бухгалтер

Баркинова П.М.
(подпись)



Отчет о движении денежных средств
за _____ год 20 12 г.

Организация Открытое акционерное общество энергетики и электрификации "Ингушэнерго"
Идентификационный номер налогоплательщика _____
Вид экономической деятельности Реализация электроэнергии
Организационно-правовая форма/форма собственности _____
Открытое акционерное общество
Единица измерения: тыс. руб.


| | |
|--------------------------|------------|
| Коды | 0710004 |
| Дата (число, месяц, год) | 31.12.2012 |
| по ОКПО | 29944791 |
| ИНН | 0602013494 |
| по ОКВЭД | 40.10.3 |
| по ОКФС/ОКФС | 47/42 |
| по ОКЕИ | 384 |

| Наименование показателя | Код | За _____ 2012 г. | За _____ 2011 г. |
|--|--------|---------------------|---------------------|
| 1 | 2 | 3 | 4 |
| Денежные потоки от текущих операций | | 223 045 | 349 427 |
| Поступления - всего | 4110 | | |
| в том числе | | | |
| от продажи продукции, товаров, работ и услуг | 4111 | 214 098 | 307 460 |
| в т.ч. от продажи продукции, товаров, работ и услуг материнским, дочерним и зависимым компаниям | 411101 | | |
| арендных платежей, лицензионных платежей, роялти, комиссионных и иных аналогичных платежей | 4112 | | |
| в т.ч. от арендных платежей, лицензионных платежей, роялти, комиссионных и иных аналогичных платежей от материнских, дочерних и зависимых компаний | 411201 | | |
| от перепродажи финансовых вложений | 4113 | | |
| в т.ч. от перепродажи финансовых вложений материнским, дочерним и зависимым компаниям | 411301 | | |
| прочие поступления | 4119 | 8 947 | 41 967 |
| в т.ч. прочие поступления от материнских, дочерних и зависимых компаний | 411901 | | |
| Платежи - всего | 4120 | (340 714) | (272 484) |
| в том числе | | | |
| поставщикам (подрядчикам) за сырье, материалы, работы, услуги | 4121 | (150 239) | (165 206) |
| в т.ч. поставщикам (подрядчикам) за сырье, материалы, работы, услуги материнских, дочерних и зависимых компаний | 412101 | | |
| в связи с оплатой труда работников | 4122 | (15 725) | (20 688) |
| процентов по долговым обязательствам | 4123 | | |
| в т.ч. процентов по долговым обязательствам материнским, дочерним и зависимым компаниям | 412301 | | |
| налогов на прибыль организаций | 4124 | (15 815) | (11 721) |
| прочие платежи | 4129 | (158 935) | (74 869) |
| в т.ч. прочие платежи материнским, дочерним и зависимым компаниям | 412901 | | |
| Сальдо денежных потоков от текущих операций | 4100 | (117 669) | 76 943 |
| Денежные потоки от инвестиционных операций | | | |
| Поступления - всего | 4210 | | |
| в том числе | | | |
| от продажи внеоборотных активов (кроме финансовых вложений) материнским, дочерним и зависимым компаниям | 421101 | | |
| от продажи акций других организаций (долей участия) | 4212 | | |
| в т.ч. от продажи акций других организаций (долей участия) материнским, дочерним и зависимым компаниям | 421201 | | |
| от возврата предоставленных займов, от продажи долговых ценных бумаг (прав требования денежных средств к другим лицам) | 4213 | | |
| в т.ч. от возврата предоставленных займов, от продажи долговых ценных бумаг (прав требования денежных средств к другим лицам) материнским, дочерним и зависимым компаниям | 421301 | | |
| дивидендов, процентов по долговым финансовым вложениям и аналогичных поступлений от долевого участия в других организациях | 4214 | | |
| в т.ч. дивидендов, процентов по долговым финансовым вложениям и аналогичных поступлений от долевого участия в других организациях от материнских, дочерних и зависимых компаний | 421401 | | |
| прочие поступления | 4219 | | |
| в т.ч. прочие поступления от материнских, дочерних и зависимых компаний | 421901 | | |
| Платежи - всего | 4220 | | |
| в том числе | | | |
| в связи с приобретением, созданием, модернизацией, реконструкцией и подготовкой к использованию внеоборотных активов | 4221 | | |
| в т.ч. платежи материнским, дочерним и зависимым компаниям в связи с приобретением, созданием, модернизацией, реконструкцией и подготовкой к использованию внеоборотных активов | 422101 | | |
| в связи с приобретением акций других организаций (долей участия) | 4222 | | |
| в т.ч. платежи материнским, дочерним и зависимым компаниям в связи с приобретением акций других организаций (долей участия) | 422201 | | |
| в связи с приобретением долговых ценных бумаг (прав требования денежных средств к другим лицам), предоставление займов другим лицам | 4223 | | |
| в т.ч. платежи материнским, дочерним и зависимым компаниям в связи с приобретением долговых ценных бумаг (прав требования денежных средств к другим лицам), предоставление займов другим лицам | 422301 | | |
| процентов по долговым обязательствам, включаемым в стоимость инвестиционного актива | 4224 | | |
| в т.ч. процентов по долговым обязательствам, включаемым в стоимость инвестиционного актива материнским, дочерним и зависимым компаниям | 422401 | | |
| прочие платежи | 4229 | | |
| в т.ч. прочие платежи материнским, дочерним и зависимым компаниям | 422901 | | |
| Сальдо денежных потоков от инвестиционных операций | 4200 | | |

| Наименование показателя | Код | За | За |
|---|-------------|------------------|---------------|
| | | 2012 г. | 2011 г. |
| Денежные потоки от финансовых операций | | | |
| Поступление - всего | 4310 | | |
| в том числе | 4311 | | |
| получение кредитов и займов | | | |
| в т.ч. получение кредитов и займов от материнских, дочерних и зависимых компаний | 431101 | | |
| денежных вкладов собственников (участников) | 4312 | | |
| в т.ч. денежных вкладов собственников (участников) материнских, дочерних и зависимых компаний | 431201 | | |
| от выпуска акций, увеличения долей участия | 4313 | | |
| в т.ч. от выпуска акций, увеличения долей участия материнских, дочерних и зависимых компаний | 431301 | | |
| от выпуска облигаций, векселей и других долговых ценных бумаг и др. | 4314 | | |
| в т.ч. от выпуска облигаций, векселей и других долговых ценных бумаг и др. материнских, дочерних и зависимых компаний | 431401 | | |
| прочие поступления | 4319 | | |
| в т.ч. прочие поступления от материнских, дочерних и зависимых компаний | 431901 | | |
| Платежи - всего | 4320 | | |
| в том числе: | | | |
| собственникам (участникам) в связи с выкупом у них акций (долей участия) организации или их выходом из состава участников | 4321 | | |
| в т.ч. собственникам (участникам) в связи с выкупом у них акций (долей участия) организации или их выходом из состава участников материнских, дочерних и зависимых компаний | 432101 | | |
| на уплату дивидендов и иных платежей по распределению прибыли в пользу собственников (участников) | 4322 | | |
| в т.ч. на уплату дивидендов и иных платежей по распределению прибыли в пользу собственников (участников) материнских, дочерних и зависимых компаний | 432201 | | |
| в связи с погашением (выкупом) векселей и других долговых ценных бумаг, возврат кредитов и займов | 4323 | | |
| в т.ч. в связи с погашением (выкупом) векселей и других долговых ценных бумаг, возврат кредитов и займов материнским, дочерним и зависимым компаниям | 432301 | | |
| прочие платежи | 4329 | | |
| в т.ч. прочие платежи материнским, дочерним и зависимым компаниям | 432901 | | |
| Сальдо денежных потоков от финансовых операций | 4300 | | |
| Сальдо денежных потоков за отчетный период | 4400 | (117 669) | 76 943 |
| Остаток денежных средств и денежных эквивалентов на начало отчетного периода | 4450 | 134 198 | 57 255 |
| Остаток денежных средств и денежных эквивалентов на конец отчетного периода | 4500 | 16 529 | 134 198 |
| Величина влияния изменений курса иностранной валюты по отношению к рублю | 4490 | | |

Руководитель  Курбанов Б. А.

Главный бухгалтер



Баркинкова П. М.



5.11. Прочие доходы и расходы

| Показатель | | 3а ____2012____ г. (1) | 3а ____2011____ г. (2) |
|---|------|------------------------|------------------------|
| Наименование | Код | | |
| 1 | 2 | | |
| Прочие доходы всего | 8000 | 696 730 | 391 442 |
| в том числе: | | | |
| От реализации основных средств, кроме квартир | 8001 | - | - |
| От реализации квартир | 8002 | - | - |
| От реализации МПЗ | 8003 | - | - |
| От реализации валюты | 8004 | - | - |
| От реализации нематериальных активов | 8005 | - | - |
| От продажи ценных бумаг | 8006 | - | - |
| От реализации других активов | 8007 | - | 52 642 |
| От совместной деятельности | 8008 | - | - |
| Прибыль 2011 г., выявленная в отчетном периоде | 8009 | - | - |
| Прибыль 2010 г., выявленная в отчетном периоде | 8010 | - | - |
| Прибыль 2009 г., выявленная в отчетном периоде | 8011 | - | 35 364 |
| Прибыль до 01.01.2009 г., выявленная в отчетном периоде | 8012 | - | 6 |
| Пени, штрафы и неустойки, признанные или по которым получены решения суда (арбитражного суда) об их взыскании | 8013 | - | 465 |
| Кредиторская задолженность, по которой срок исковой давности истек (более трех лет) | 8014 | - | 71 442 |
| Курсовые разницы | 8015 | - | - |
| Имущество, оказавшееся в излишке по рез. инвентаризации | 8016 | - | - |
| Безвозмездно полученные активы, кроме ОС и НМА | 8017 | - | - |
| Доход от безвозмездно полученных ОС, определяемый в установленном порядке | 8018 | - | - |
| Стоимость материальных ценностей, остающихся от списания непригодных к восстановлению и дальнейшему использованию активов | 8019 | - | - |
| Переоценка финансовых вложений по текущей рыночной стоимости | 8020 | - | - |
| Доход от уменьшения (списания) резерва по сомнительным долгам | 8021 | - | - |
| Доход от уменьшения (списания) резерва под оценочные обязательства | 8022 | - | - |
| Доход от уменьшения (списания) резерва под снижение стоимости МПЗ | 8023 | - | - |
| Доходы по договорам уступки права требования | 8024 | - | - |
| Доход от выявленного бездоговорного потребления электроэнергии | 8025 | - | - |
| Страховые выплаты к получению | 8026 | - | - |
| Доходы, связанные с участием в УК других организаций | 8027 | - | - |
| Восстановление ранее списанной дебиторской задолженности | 8028 | - | - |
| Дисконт по векселям | 8029 | - | - |
| Компенсация за разницу в тарифах (бюджетное финансирование) | 8030 | 155 714 | - |
| Доход от уменьшения (списания) резерва под обесценение финансовых вложений | 8031 | - | 230 427 |
| Прочие | 8032 | 541 016 | 1 096 |

| Показатель | | 3а ___2012___ г. (1) | 3а ___2011___ г. (2) |
|---|-------------|----------------------|----------------------|
| Наименование | Код | | |
| 1 | 2 | | |
| Прочие расходы всего | 8100 | (932 259) | (1 309 662) |
| в том числе: | | | |
| От реализации основных средств, кроме квартир | 8101 | - | - |
| От реализации квартир | 8102 | - | - |
| От реализации МПЗ | 8103 | - | - |
| От реализации валюты | 8104 | - | - |
| От реализации нематериальных активов | 8105 | - | - |
| От продажи ценных бумаг | 8106 | - | (51 194) |
| От реализации других активов | 8107 | - | - |
| Другие налоги | 8108 | - | - |
| Расходы по оплате услуг банков | 8109 | - | - |
| Расходы по обслуживанию финансовых вложений | 8110 | - | - |
| Резерв по сомнительным долгам | 8111 | (852 888) | (863 993) |
| Резерв под обесценение финансовых вложений | 8112 | - | - |
| Резерв под снижение стоимости материальных ценностей | 8113 | - | - |
| Резерв по прекращаемой деятельности | 8114 | - | - |
| Резерв по оценочным обязательствам | 8115 | - | - |
| Выбытие активов без дохода | 8116 | - | - |
| НДС по безвозмездно переданному имуществу | 8117 | - | - |
| Убыток 2011 г., выявленный в отчетном периоде | 8118 | (1 246) | - |
| Убыток 2010 г., выявленный в отчетном периоде | 8119 | (392) | - |
| Убыток 2009 г., выявленный в отчетном периоде | 8120 | (1 230) | - |
| Убыток до 01.01.2009 г., выявленный в отчетном периоде | 8121 | (107) | - |
| Пени, штрафы и неустойки, признанные или по которым получены решения суда (арбитражного суда) об их взыскании | 8122 | (11 105) | (172) |
| Госпошлины по хозяйственным договорам | 8123 | (6 775) | (1 928) |
| Переоценка финансовых вложений по текущей рыночной стоимости | 8124 | - | - |
| Дисконт по векселям | 8125 | - | - |
| Расходы по договорам уступки права требования | 8126 | - | - |
| Невозмещаемый НДС | 8127 | (4 621) | (2 364) |
| Расходы по выявленному бездоговорному потреблению электроэнергии | 8128 | - | - |
| Взносы в объединения и фонды | 8129 | - | - |
| Дебиторская задолженность, по которой срок исковой давности истек (более трех лет) | 8130 | (10 041) | (253 490) |
| Курсовые разницы | 8131 | - | - |
| Судебные издержки | 8132 | - | - |
| Хищения, недостачи | 8133 | - | - |
| Издержки по исполнительному производству | 8134 | (6) | (75) |
| Погашение стоимости квартир работников | 8135 | - | - |
| Прочая материальная (финансовая) помощь и другие выплаты работникам | 8136 | - | - |
| Материальная помощь пенсионерам (включая единовременные выплаты, компенсации коммунальных платежей) | 8137 | - | - |
| Расходы на проведение спортивных мероприятий | 8138 | - | - |
| Расходы на проведение культурно-просветительных мероприятий | 8139 | - | - |
| Расходы на благотворительность | 8140 | - | - |
| Прочие | 8141 | (43 848) | (136 446) |

Руководитель

Бузуртанов Б.А.

(расшифровка подписи)

Главный бухгалтер

П.М. Баркинхоева Баркинхоева П.М.

« _____ 2013 г.

(1) указывается отчетная дата отчетного периода

(2) указывается период предыдущего года, аналогичный отчетному периоду

